

Corredera Schüco ASS 77 PD NI

Ventanas, puertas y cerramientos Schüco.
Máxima calidad y garantía con un fabricante de confianza.



Con el sistema de correderas Schüco ASS 77 PD NI, pueden realizarse instalaciones correderas de grandes dimensiones con la máxima transparencia y la mejor entrada de luz posible. Ni los perfiles o las manetas interrumpen el gran sistema panorámico de vidrio.

El sistema para correderas Schüco ASS 77 PD.NI ofrece excelente confort con posibilidades de diseño casi ilimitadas.

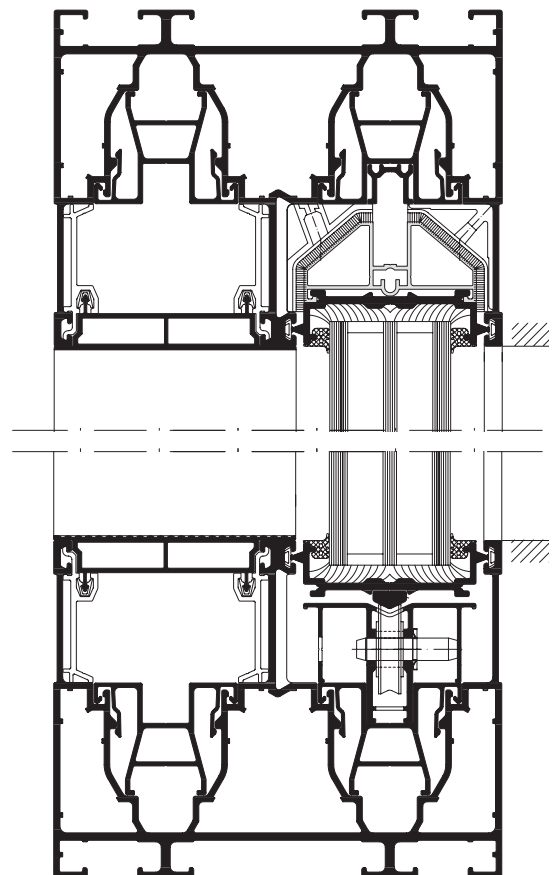
El diseño panorámico del sistema corredera Schüco ASS 77 PD, se caracteriza por su visión mínima de los perfiles en la zona de encuentro y la unión oculta del marco con el cuerpo de obra, cumpliendo además con las más altas exigencias de confort y seguridad.

Un propulsor automático integrado en el perfil y la técnica de cierre, ofrecen un máximo de confort en el accionamiento. La protección contra pinzamiento, integrada de serie, proporciona una alta seguridad de funcionamiento, así como la opción de la cortina de infrarrojos para controlar la zona de paso.

El acabado superficial de los sistemas Schüco está totalmente garantizado y ofrece una amplia variedad de colores y texturas que cubren todas las necesidades.

El espesor de vidrio puede llegar de 46 mm. a 60 mm. para conseguir excelentes parámetros de aislamiento térmico, acústico o de seguridad alcanzando los máximos niveles operativos y de confort.

Esta combinación perfecta que proporcionan los sistemas Schüco sólo puede conseguirse por profesionales expertos y competentes en soluciones tecnológicas: El programa de fabricantes Schüco Partners.





Corredera Schüco ASS 77 PD NI

Ventajas principales:

- Altura máxima del elemento: 3.200 mm y ancho máximo del elemento: 3.500 mm
- Hojas con peso de hasta de 500 Kg
- Apertura y cierre rápido, silencioso y cómodo, con solo presionar un botón en el cuadro de mandos exterior o teclado
- Solución de diseño sin manetas con líneas claras
- Sistema de propulsión y cierre ocultos, integrados en el perfil
- Posibilidad de acoplar con el lector de huella digital, radio o iPad
- Mantenimiento, en todo momento, de los motores en el cerco
- Sustitución de los rodillos de desplazamiento sin necesidad de desmontar las hojas

Ensayos y Prestaciones

	Antirrobo / Norma DIN EN 1627 Clase: RC2
	Estanqueidad / Norma DIN EN 12208 Clase: 6a
	Permeabilidad DIN 12207 Clase: 3
	Resistencia al viento DIN 12210 Clase: C3 / B3
	Insonorización / Norma DIN EN 20140 Pendiente de ensayo
	Transmitancia Térmica Valor U_f W/(m ² K): $\leq 1,9$



Schüco – Soluciones para sistemas de ventanas, puertas y fachadas

Con su red global de colaboradores, arquitectos, planificadores e inversores, Schüco realiza construcciones sostenibles que se centran en las personas y sus necesidades, en armonía con la naturaleza y la tecnología. Las soluciones para ventanas, puertas y fachadas Schüco cumplen con los más altos estándares de diseño, confort y seguridad. Al mismo tiempo, las emisiones de CO₂ se reducen y por tanto conserva los recursos naturales a través de la eficiencia energética.

La compañía - con sus divisiones de aluminio y PVC - ofrece productos orientados tanto para nueva construcción como para rehabilitación, que cumplen con los requisitos específicos exigidos por los usuarios de los diversos climas. Schüco cuenta con 4.800 empleados y 12.000 empresas asociadas presentes en 78 países y tuvo una facturación anual en 2013 de 1.500 millones de euros.